

Causas do adoecimento
profissional dos Gestores
Educaçãois

O que dificulta a
aprendizagem

Como o poder público
municipal trata a questão
da VIOLENCIA

O SINESP exige
mudanças!

RETRATO DA REDE 2020



ISEM

ÍNDICE SINESP DE EDUCAÇÃO MUNICIPAL

ISSN: 2359-5523

Pesquisa do SINESP mostra precarização crescente na Rede Municipal de Ensino!

CHEGA de terceirização, falta de verbas e de profissionais, de apoio pedagógico e formação, de degradação das condições de trabalho, sobrecarga e adoecimento dos educadores!

Os Gestores Educaçãois precisam ser ouvidos e considerados na formulação e implementação das políticas públicas de Educação!



SINDICATO DOS ESPECIALISTAS DE EDUCAÇÃO DO ENSINO PÚBLICO MUNICIPAL DE SÃO PAULO

Estamos juntos!

O Brasil enfrenta dificuldades, angústias, dúvidas e desafios inéditos e enormes impostos à humanidade pela pandemia provocada por um vírus que se propaga em todo o planeta, como não ocorria há muitas gerações.

A reclusão social se apresenta como a maneira mais eficaz de proteger as pessoas e toda a população, a vida e tudo que dela deriva, depende e reflete.

Por isso o SINESP colocou sua equipe em trabalho à distância, organizada para manter o atendimento de qualidade que presta aos seus filiados.

Desde 23 de março, os Dirigentes e toda equipe do Sindicato ficaram a postos para garantir o atendimento político, administrativo e jurídico de sempre, orientando e apoiando os Gestores na solução de dúvidas e problemas. No período, já realizaram centenas de atendimentos via telefone, whatsapp e email.

O SINESP também lutou desde o começo da pandemia de coronavírus pelo fechamento de todas as escolas. Em conjunto com os demais Sindicatos da educação, exigiu a revogação pela prefeitura da decisão unilateral de manter os gestores nas escolas, em plantão desnecessário.

É inadmissível que o governo não escute nem negocie e aja sem compromisso com a educação e com a categoria, se aproveitando da situação de crise para encaminhar políticas privatizantes.

Além da SME, o SINESP acionou o Ministério Público por posicionamento, respostas e negociações.

Conte com o SINESP sempre!

Junte-se a quem luta com Você!

SINDICATO DOS ESPECIALISTAS DE EDUCAÇÃO DO ENSINO PÚBLICO MUNICIPAL DE SÃO PAULO

RETRATO da REDE 2020

Elaborado a partir de pesquisa anual aplicada pelo SINESP em reuniões regionalizadas com os Gestores Educacionais da Rede Municipal de Ensino, com assessoria técnica do Instituto Cultiva

Jornalista responsável:
José Bergamini, MTB 23668

Tiragem: 3.000 exemplares

Design e diagramação:
Iago Teles

Fotos: Imprensa SINESP

Impressão: Formacerta - 2081 6000

Dados Internacionais de Catalogação na Publicação (CIP)

R438
Retrato da rede / Jornalista Responsável José Bergamini - n. 12 (2020) - São Paulo : SINESP, 2020
19 p. : il. color
Anual
ISSN:2359-5523 (impresso)
1. Organização escolar. 2. São Paulo. 3. SINESP. I Bergamini, José. II. Título
CDU: 371(815.6SP)
CDD: 371.2098161

Gustavo Moura – Bibliotecário CRB-8/9587

Responsabilidade da Diretoria do SINESP

Presidente:
Luiz Carlos Ghilardi

Vice-Presidente:
Maria Benedita de Castro de Andrade

Secretário Geral:
João Alberto Rodrigues de Souza

Vice-Secretária Geral:
Maria Cristina Ribeiro

Diretora de Administração Financeira:
Rosalina Rocha de Miranda

Vice-Diretor de Administração Financeira:
Rinaldo Sérgio Leite

Diretora p/ Assuntos de Legislação e Defesa dos Direitos dos Filiados:
Egle Prescher Iaconelli

Vice-Diretora p/ Assuntos de Legislação e Defesa dos Direitos dos Filiados:
Letícia Grisólio Dias

Diretora de Eventos Educacionais:
Rosana Capputi Borges

Vice-Diretora de Eventos Educacionais:
Denise Regina da Costa Aguiar

Diretor Cultural:
Norma Lúcia Andrade dos Santos

Vice-Diretor Cultural:
Rui Ferreira da Silva Junior

Diretor de Imprensa:
Christian Silva Martins de Mello Sznick

Vice-Diretora de Imprensa:
Márcia Fonseca Simões

Diretora de Políticas Sociais:
Maura Maria da Silva

Vice-Diretor de Políticas Sociais:
Getúlio Marcio Soares

Diretor de Organização Sindical:
Ana Maria Dünkel Bonalumi

Vice-Diretor de Organização Sindical:
Janete Silva de Oliveira

Conselho Fiscal

Titulares: Aparecida Benedita Teixeira, Eliana Mandarino Garcia Bonastre, Marcia Helena Gargiulo Krause

Suplentes: Douglas Eduardo Rosa, Flordelice Magna Ferreira, Daniel Aparecido Teles (licenciado)

Retrato da Rede é expressão viva da Rede Municipal de ensino e deve balizar as políticas públicas de educação!

Desde sua fundação, o SINESP prima por uma ação sindical inovadora, crítica e coerente, independente do governo da vez. O Retrato da Rede está inserido nessa trajetória. Sua maior qualidade é expor a realidade das escolas e da estrutura da Rede Municipal de Ensino a partir da voz dos Gestores que a coordenam e a conhecem em profundidade.

Já há 12 anos esse documento do SINESP é construído a partir de uma pesquisa científica com ampla base de representação a partir de amostragem sempre em torno de 10% do total de Gestores Educacionais da Rede.

Isso permite identificar as dificuldades que hoje as unidades escolares estão enfrentando. Dá visibilidade e concretude à voz dos Gestores Educacionais que estão no chão da escola. Apresenta um verdadeiro raio X das condições de trabalho da categoria, aponta demandas e define reivindicações.

Nesses anos, constitui um instrumento importantíssimo para o Sindicato fortalecer a defesa do concurso público, da carreira, da educação pública de qualidade como direito de toda a população, das condições de trabalho e dos direitos da categoria.

Degradação das condições de trabalho

Os seis indicadores que compõem o Retrato da Rede - Gestão de pessoas, Apoio técnico da SME, Capacitação, Ambiente físico e equipamentos, Saúde e Violência - segmentam e instrumentalizam as consequências das ações concretas dos governos, direcionadas a partir das políticas públicas de educação que preconizam.

Entre as principais constatações nesses anos de pesquisa estão a degradação progressiva das condições laborais, das estruturas de atendimento, da formação oferecida aos profissionais da Rede e de suas condições de saúde e, em con-

sequência desse conjunto, da qualidade do ensino oferecido à população.

Esse é o resultado concreto da orientação neoliberal dominante há anos na condução política e econômica do país e de seus entes federativos para a mercantilização do ensino através da terceirização, da privatização, dos vouchers, da educação domiciliar e agora das possibilidades de aulas online.

Exigimos diálogo, respostas e soluções!

Passou da hora de exigir que o governo considere os Gestores Educacionais e seu Sindicato na formulação e implementação das políticas públicas de Educação. Que apresente respostas, soluções e ações concretas baseadas na realidade apontada pelo Retrato da Rede a partir da voz de quem está na linha de frente no dia a dia da educação municipal paulistana.

Exigimos ser ouvidos e considerados já!

06 A PESQUISA NA RME

08 NÚMEROS DA SME

09 ISEM 2020

10 CONDIÇÕES DE TRABALHO CAUSAM O ADOECIMENTO PROFISSIONAL DOS GESTORES EDUCACIONAIS

13 CONDIÇÕES INADEQUADAS COMPROMETEM A QUALIDADE DA EDUCAÇÃO

16 ATENÇÃO À VIOLÊNCIA: COMO O PODER PÚBLICO TRATA A QUESTÃO

18 SINESP EXIGE MUDANÇAS



DRE Butantã



DRE Campo Limpo



DRE Capela do Socorro



DRE Freguesia do Ó/Brasilândia

Retrato da Rede é a voz do Gestor Educacional da RME

Pelo 12º ano o SINESP publica o Retrato da Rede, elaborado a partir da pesquisa anual realizada em reuniões regionalizadas com os Gestores Educacionais da Rede Municipal de Ensino, aplicada pelo SINESP com assessoria técnica do Instituto Cultiva.

Nesta edição 2020, 461 Gestores Educacionais da Rede Municipal de Ensino responderam a pesquisa, em que são levantados dados em seis dimensões, para as quais são elaborados indicadores nos temas:

- Gestão de pessoas; •Apoio técnico da SME;
- Capacitação; •Ambiente físico e equipamentos;
- Saúde; •Violência.

O indicador agrega informações padronizadas e varia de 0 a 1, zero a pior e 1 a melhor situação. A margem de erro da amostra é a considerada internacionalmente confiável. Durante todos esses anos, variou entre 3% e 5%.

Em 2012, foi criado o ISEM, Índice SINESP da Educação Municipal, que já configura uma série histórica de 9 anos.



DRE Guaianases



DRE Ipiranga



DRE Jaçanã/Tremembé



DRE Pirituba



DRE São Mateus



DRE Itaquera



DRE Penha



DRE Santo Amaro



DRE São Miguel

Fotos: Imprensa SINESP

Quadro descritivo da SME

A Rede Municipal de Ensino - RME - da cidade de São Paulo, a maior do país, mantém crescimento constante da demanda. Mas, por mais um ano, o Retrato da Rede mostra falta crônica de profissionais nas escolas, muitas delas superlotadas. Os dados da SME comprovam a carência (quadro abaixo).

Também faltam Gestores Educacionais. O SINESP acompanha o número de vagas em aberto e a necessidade de reposição decorrente do aumento de unidades e alunos e por aposentadorias e exonerações. A luta pela ampliação do

módulo de Gestores é constante, assim como a cobrança de concurso para todos os cargos.

Mais chocante é constatar o crescimento da rede parceira*, que evidencia a escolha da administração da cidade e sua inclinação neoliberal privatizante.

A terceirização crescente destrói a carreira pública, derruba a arrecadação para a previdência municipal, compromete a qualidade do ensino e do atendimento, entre outras mazelas. Seu combate é uma das principais frentes de luta dos servidores e da população.

Dados da CIEDU SME em 14/05/2020

Profissionais ativos na RME	2016	2017	2018	2019	2020
Total de Docentes da Ativa	60.656	58.534	58.985	59.436	62.276
Total de Assistentes de Diretor	1.918	1.938	1.882	1.962	1.938
Total de Supervisores Escolares	245	338	332	424	393
Total de Diretores de Escola	1.140	1.459	1.439	1.492	1.399
Total de Coordenadores Pedagógicos	1.823	1.993	1.898	1.974	1.008
TOTAL DE ALUNOS	966.691	978.542	1.077.240	1.045.768	1.052.390
ESCOLAS POR TIPO	2016	2017	2018	2019	2020
Centro de Convivência Infantil/Centro Infantil de Proteção à Saúde	4	3	3	3	3
Centro de Educação e Cultura Indígena	3	3	3	3	3
Centro de Educação Infantil Direto	315	317	317	317	362
Centro de Educação Infantil Indireto	358	369	377	374	378
Centro Educacional Unificado - CEI	45	45	45	45	45
Centro Educacional Unificado - EMEF	46	46	46	46	46
Centro Educacional Unificado - EMEI	47	47	47	47	47
Centro Integrado de Educação de Jovens e Adultos	16	16	16	16	16
Centro Municipal de Capacitação e Treinamento	3	3	3	2	2
Centro Municipal de Educação Infantil	4	8	12	14	18
Creche Particular Conveniada	1296	1341	1471	1649	1760
Escola Municipal de Educação Bilíngue para Surdos	6	6	6	6	6
Escola Municipal de Educação Infantil	498	503	506	509	559
Escola Municipal de Ensino Fundamental	500	501	501	501	545
Escola Municipal de Ensino Fundamental e Médio	8	8	8	8	8
Movimento de Alfabetização	366	334	346	350	347
TOTAIS	3.516	3.560	3.709	3.892	4.007

*Rede parceira: Centros de Educação Infantil Indiretos e Creches Particulares Conveniadas, num total de 2.138 unidades Centro Educacional Unificado Unidades Internas já incluídas nos tipos específicos de escolas

ISEM 2020

O ISEM 2019 mantém o mesmo índice do ano anterior, mas com piora nos índices apoio da SME e saúde.

Confira a série histórica do ISEM:

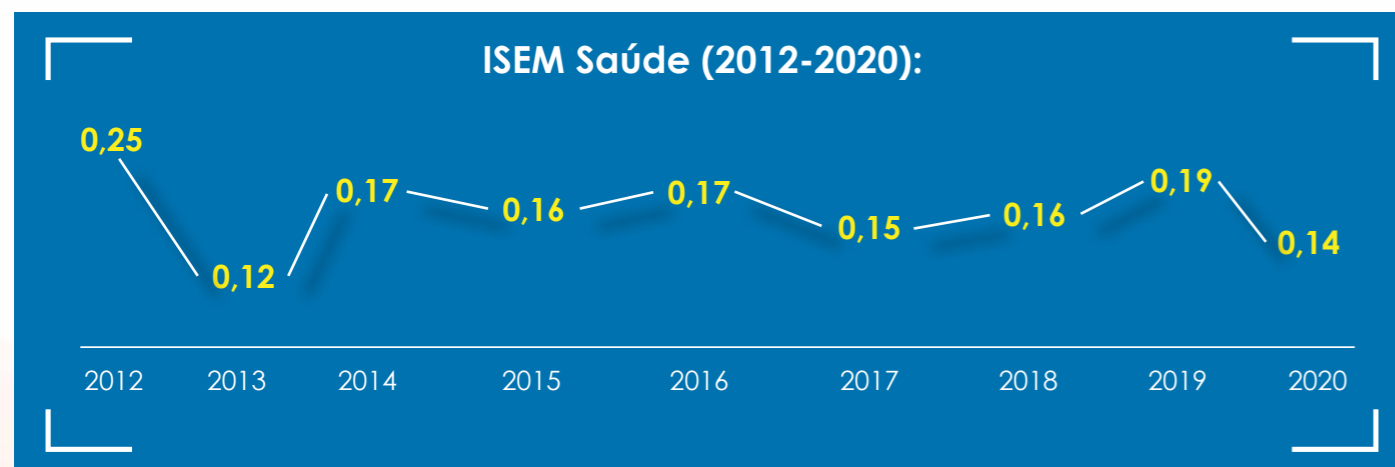
ANO	Gestão de Pessoas	Apoio técnico da SME	Capacitação	Ambiente físico e equipamentos	Saúde	Violência	ISEM
2012	0,30	0,40	0,32	0,41	0,25	0,40	0,33
2013	0,15	0,28	0,26	0,26	0,12	0,38	0,22
2014	0,19	0,27	0,23	0,34	0,17	0,39	0,25
2015	0,18	0,26	0,27	0,31	0,16	0,39	0,25
2016	0,21	0,26	0,40	0,23	0,17	0,45	0,27
2017	0,13	0,26	0,49	0,23	0,15	0,49	0,27
2018	0,16	0,28	0,29	0,21	0,16	0,41	0,23
2019	0,16	0,28	0,23	0,23	0,19	0,38	0,24
2020	0,31	0,23	0,22	0,25	0,14	0,36	0,24

Numa escala de 0 a 1, a educação municipal paulistana recebeu nota 0,24 neste ano.

Os mesmos quesitos utilizados para construção do ISEM, vistos por Diretoria Regional de Educação.

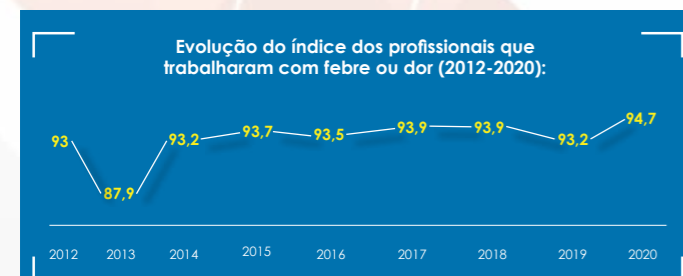
ISEM por DRE	2015	2016	2017	2018	2019	2020
BUTANTÃ	0,49	0,47	0,32	0,23	0,24	0,26
CAMPO LIMPO	0,44	0,48	0,24	0,20	0,20	0,19
CAPELA DO SOCORRO	0,42	0,38	0,27	0,20	0,22	0,22
FREGUESIA/BRASILÂNDIA	0,40	0,44	0,25	0,24	0,25	0,25
GUAIANASES	0,33	0,37	0,26	0,23	0,21	0,22
IPIRANGA	0,38	0,45	0,28	0,23	0,24	0,24
ITAQUERA	0,34	0,51	0,29	0,23	0,26	0,22
JAÇANÃ/TREMembé	0,40	0,47	0,28	0,26	0,23	0,22
PENHA	0,46	0,43	0,26	0,26	0,25	0,28
PIRITUBA	0,41	0,42	0,29	0,24	0,27	0,23
SANTO AMARO	0,33	0,48	0,25	0,21	0,21	0,21
SÃO MATEUS	0,38	0,47	0,25	0,23	0,25	0,25
SÃO MIGUEL	0,32	0,48	0,28	0,23	0,23	0,26

Condições de trabalho causam o adoecimento profissional dos Gestores Educacionais



Apesar das inúmeras evidências de que as condições de trabalho dos Gestores Educacionais da RME de São Paulo geram adoecimento, as políticas públicas que deveriam abordar essa temática são inexistentes.

O índice dos que afirmam ter apresentado sintomas de adoecimento vem crescendo nos últimos quatro anos, como mostra a pesquisa Retrato da Rede promovida pelo SINESP ao início de cada ano.



Os sintomas mais citados pelos Gestores Educacionais são fadiga/cansaço, dor de cabeça e ansiedade, seguidos de perto por dores de coluna, nervosismo e angústia (ver gráfico 1)

Para 90% dos entrevistados, as condições de trabalho geram o seu processo de adoecimento físico e mental, bem como o alto índice de queixas de estresse.

As maiores queixas em relação ao estresse são atribuídas não à atividade em si, mas ao ambiente profissional adoecido.

Preocupa ao Sindicato, mas não ao poder público municipal, que esses sintomas de adoecimento são os principais desencadeadores do Burnout, ou síndrome do esgotamento profissional.

Para estudiosos, não se trata de doença que tem cau-

sa individualizada, tendo como principal característica o esgotamento físico e mental, em função das más relações de trabalho e de gestão em seu ambiente organizacional.

Entre as causas mais frequentes do adoecimento mental do trabalhador, segundo a Organização Mundial da Saúde, estão:

- cargas de trabalho excessivas,
- exigências contraditórias,
- falta de clareza na definição das funções;
- falta de participação do trabalhador na tomada de decisões que lhe afetam diretamente e de controle sobre a forma como ele executa o trabalho;
- má gestão de mudanças organizacionais;
- insegurança;
- comunicação ineficaz;
- falta de apoio da parte de chefias,
- assédio psicológico.

Em sua quase totalidade, estão presentes no relato dos Gestores Educacionais na pesquisa qualificada que compõe o Retrato da Rede.

90,24% dos entrevistados afirmam que sua saúde foi influenciada negativamente pelas condições de trabalho.

Ausência de recursos humanos, acúmulo de funções e burocracia são as situações mais citadas para definir o local de trabalho

Gráfico 1 - Sintomas de doenças



Fadiga/Cansaço (16%)	Angústia (10%)
Dores de Cabeça (15%)	Tosse/Rouquidão (8%)
Ansiedade (14%)	Febre (6%)
Dores de Coluna (11%)	Tontura/Desmaio (4%)
Nervosismo (12%)	Outros (4%)

Gráfico 2 - Adoecimentos



Stress (28%)	Hipertensão (10%)
Alegria (15%)	Depressão (11%)
Outro (13%)	LER/DORT (11%)
Gastrite (14%)	Diabete (3%)

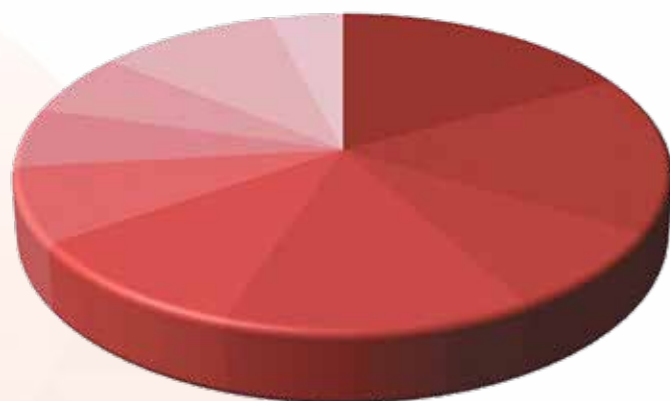
A pesquisa mostra que, para os Gestores Educacionais:

•precisam levar serviço para casa devido à precariedade dos equipamentos de informática	87%
•o apoio da SME e órgãos centrais e intermediários é insatisfatório	88%
•lutam com recorrente falta de recursos humanos nas Unidades Educacionais, principalmente docentes	87%
•os recursos do PTRF recebidos são insuficientes	84%

Entretanto, esse contexto adverso vem sendo naturalizado e negligenciado pelos governantes, qualquer que seja o partido político no poder.

O combate a essa postura é o principal desafio colocado aos Gestores Educacionais e ao seu legítimo representante, o SINESP, com vista à preservação da saúde física e mental dos trabalhadores da categoria!

Gráfico 3 - Fatores negativos na condição de trabalho



RH incompleto (17%)	Espaço inadequado (8%)
Acumulo de funções (16%)	Equipamento insuficientes (6%)
Internet/informática (8%)	Barulho (5%)
Burocracia (14%)	Apoio da SME (10%)
Insegurança (11%)	Outros (4%)

Condições inadequadas comprometem a qualidade da educação

Módulos incompletos

Um conjunto de fatores interferem no trabalho educacional e, por consequência, dificultam a aprendizagem e os momentos de vivências e experiências na Rede Municipal de Ensino. A falta de profissionais nas Unidades Educacionais é o primeiro fator evidente. A demanda histórica de revisão dos módulos de servidores na RME é fator apontado pelos Gestores Educacionais (ao lado, funções com módulos incompletos).

Módulos, segundo os Gestores

Estão incompletos	84,50%
O existente é insuficiente	88,60%

O SINESP tem apontado a necessidade de ampliação, entre outros cargos, de Coordenadores Pedagógicos e o do Quadro de Apoio, revendo uma tabela que pouco se alterou desde 2008 e não considera a realidade, configuração, turnos de funcionamento de cada Unidade Educacional.

PTRF insuficiente

Os diversos projetos das Unidades Educacionais são impactados pelo fluxo de recursos financeiros e materiais enviados pela Secretaria Municipal de Educação. O SINESP atua para que SME aumente os valores e o número de repasses do principal programa de financiamento, o Programa de Transferência de Recursos Financeiros – PTRF.

Gráfico 4 - Funções com módulos incompletos



Docentes (38%)	Supervisor (1%)
Equipe de apoio (25%)	CP (7%)
ATE(21%)	Diretor (1%)
AD (2%)	Gestão do CEU (0%)
POIE (2%)	POSL (3%)

Para 83,99% dos entrevistados, os recursos do PTRF são insuficientes pelo aumento de demandas nas Unidades, recebidas das DREs e SME, com diminuição de compras de materiais e demora em repor necessidades de mobiliários e equipamentos, que quando chegam são inadequados para 86,46% dos Gestores Educacionais.

Recursos financeiros

Dificuldade de gerenciamento do adiantamento	69,09%
Dificuldades no gerenciamento de recursos	77,56%
Dificuldades no gerenciamento do PTRF	81,06%
Adiantamento bancário insuficiente	83,11%

Falta apoio e orientação

As dificuldades apontadas pelos Gestores Educacionais sinalizam a falta de apoio em formações e orientações claras por parte da Secretaria Municipal de Educação.

A Categoria cobra uniformização de procedimentos no gerenciamento dos recursos financeiros. Procedimentos divergentes entre as Diretorias Regionais de Educação trazem insegurança e geram retrabalho nas Unidades Educacionais e nas Associações de Pais e Mestres.

Este problema do desencontro de informações se repete em outras situações em que as Unidades Educacionais buscam apoio das DREs e da SME.

A baixa eficiência da SME é apontada por 88,84% dos Gestores Educacionais.

Informação desconhecida/ comunicação deficiente	23,86%
Falta de integração dos setores	20,04%
Muita Burocracia	17,30%
Atendimento lento/ Demora nas análises	16,94%
Muita demanda/Falta de Pessoal nas DRE e SME	13,84%
Funcionários ineficientes	6,20%
Outros fatores	1,80%

Prédios precários

As Unidades Educacionais começaram a ser erguidas em 1935. Algumas vieram de outras Secretarias, como a maioria dos prédios dos Centros de Educação Infantil. Outras tiveram seus projetos pensados para diferentes usos educacionais.

Esta diversidade traz problemas relacionados à longevidade da construção, com a falta de reformas ao longo dos tempos em telhados, readequação de rede

elétrica e hidráulica.

Outros prédios escolares ressentem falta de espaços para a Sala de Professores, guarda de documentações ou implementação de espaços educacionais que contemplem a infância ou mesmo os projetos que as Unidades Educacionais têm buscado implementar.

Atraso tecnológico

A informática é sempre um ponto de grande conflito. A velocidade de acesso à rede de internet é diferenciada conforme a Unidade (CEI, EMEI, CEMEI, EMEF, EME-FM, EMEBS, CIEJA, CEU, DRE, SME) e existe falta de equipamentos para 69,67% dos Gestores Educacionais

Falta de autonomia

A Capacitação na Rede Municipal não considera a premissa do próprio Currículo da Cidade. Apesar do Currículo enfatizar a importância da Gestão Democrática e da construção da autonomia dos Projetos Políticos Pedagógicos, para 63,05% dos Gestores Educacionais as orientações de SME não contemplam justamente esta autonomia pedagógica.

Apesar de ter sido alardeado que houve grande participação da rede na construção do Currículo da Cidade entre 2017 e 2018, e o mesmo trazer elementos dos currículos construídos desde 2005, os programas da SME acabam não dialogando com os projetos das Unidades Educacionais. A avaliação dos programas da Secretaria é negativa para 57,21% da rede.

Formação inadequada

Em 2019 não foram ofertados cursos para os Gestores Educacionais	55,97%
Os cursos ofertados não favoreceram a participação	70,89%
Os cursos também não contemplaram as necessidades	84,25%

As Divisões Pedagógicas das DREs registram reduzido número de pessoas nas frentes de atuação, o que impacta sobretudo no apoio às Unidades Educacionais registrado como insuficiente por 63,60%.

Não basta, portanto, somente ofertar cursos. A oferta além de não ser satisfatória não atende aos Gestores Educacionais.

Educação Especial

A acessibilidade da maioria das Unidades Educacionais necessita de intervenções, alterações ou adaptações, que ficam a cargo da Divisão de Obras – DIOB da Secretaria Municipal de Educação. Readequações como instalação de elevadores, rampas, alteração de portas, banheiros entre outros pontos. Isso é apontado por 52,02% dos Gestores Educacionais.

Se prédios demandam alterações, o dia a dia de bebês, crianças e estudantes dependem de apoio efetivo da Secretaria.

Para 55,58% dos Gestores Educacionais, os Centros de Formação e Acompanhamento à Inclusão, CEFAl, fazem acompanhamento nas Unidades Educacionais. No entanto, 61,07% dos Gestores Educacionais registram faltam de apoio da SME.

Esta aparente dicotomia é verificada quando se cruzam diversos elementos:

- Os módulos de pessoal do CEFAl são insuficientes para o acompanhamento ser mais efetivo;
- Ausência de estagiários para acompanhamento diário;
- Faltam recursos físicos e formações adequadas para as diversas necessidades educacionais dos bebês, crianças e estudantes da Rede.

Um dado apontado durante as Reuniões Regionalizadas de 2020 é a ausência de maior apoio, notadamente na Educação Infantil na maior parte das DREs.

O SINESP apresentou as demandas da categoria e cobrou posições da Secretaria Municipal de Educação em reuniões, audiências e ofícios ao longo do ano.

Entre outros temas, foram abordados:



- Licitações para evitar paralisa e problemas com manutenção e obras,.
- Resolução dos problemas gerados pela mudança dos contratos de limpeza das EMEFs.
- Resolução dos contratos de poda de mato, limpeza de caixa d'água e dedetização.
- Concurso de Acesso para Coordenador Pedagógico.
- A autorização de chamada para os Concursos de Diretor de Escola e Supervisor Escolar.
- Supervisores - Exercício transitório e redistribuição.
- A possibilidade dos Supervisores Escolares titulares de cargo poderem ter redistribuição a título precário, o que não acontecia desde 2017.
- Celeridade nas autorizações de chamada para concurso de acesso de Diretor de Escola e Supervisão Escolar e o de ingresso de PEI.
- Publicação da normativa para redistribuição, a título precário, dos titulares de cargos de Supervisor Escolar.
- Evolução e Formação - baseado no Retrato da Rede, que mostra formação insuficiente ou que não atende às necessidades dos Gestores Educacionais., o SINESP solicitou que a SME promova formação para Gestores que subsidie sua ação.

Atenção à violência: como o poder público municipal trata essa questão

As queixas dos Gestores Educacionais de problemas de insegurança nos locais de trabalho, registradas na série histórica do Retrato da Rede, foram reafirmadas na edição 2020 por cerca de 80% dos participantes.

A insegurança diz respeito a furtos e roubos às Unidades Educacionais e aos seus servidores. Há também agressões intramuros de alunos a educadores, com casos de esfaqueamento e estupro em 2019.

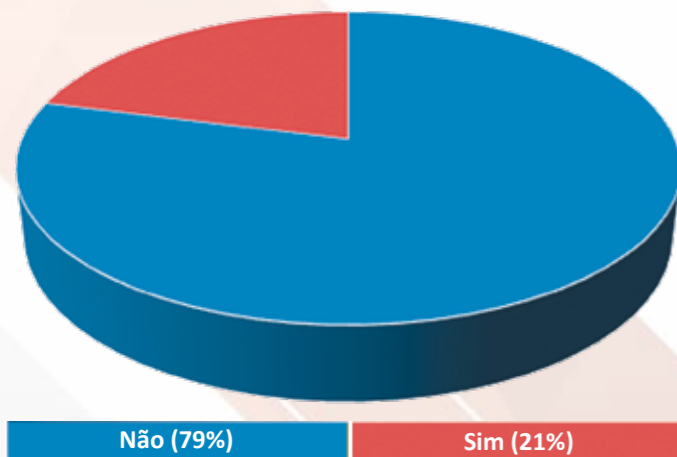
A falta de vigilância e de plantão da Guarda Civil em muitas Unidades Educacionais está na raiz do problema. Colabora também a situação do entorno, como ruas esburacadas e sem iluminação. Equipamentos inadequados ou com manutenção irregu-

lar e insuficiente fecham o quadro de indicadores que convergem para uma crítica sobre a ausência crônica do Estado no município.

A Secretaria Municipal de Educação deveria ter em seu radar a criação de projetos ou programas para enfrentar ou prevenir a violência. Principalmente nesse momento conflagrado e dividido, em que até o embate político invade a escola, agride e ameaça a ação pedagógica.

Mas não há formação específica para lidar com o problema, apoio às ações pedagógicas exigidas nas Unidades, iniciativas para acionar e convergir esforços das forças de segurança pública e nem uma política estruturada pela SME em conjunto com outras Secretarias.

Gráfico 5 - Seu local de trabalho é seguro?



As variáveis responsáveis por esta percepção são:

• ausência de vigilância e/ou policiamento	61%
• SME não ofereceu no último ano projetos ou programas para enfrentar ou prevenir a violência.	76%
• ambiente do entorno escolar traz problemas para o desenvolvimento do seu trabalho, em especial, em virtude da insegurança e do acúmulo de lixo.	77%
• não há plantão da GCM	78%

O SINESP busca e cobra soluções. Aciona reiteradamente as DREs e a SME e já atuou junto às Secretarias Estadual de Segurança Pública e Municipal de Direitos Humanos e Cidadania, aos Comandos de Polícia Militar e da Guarda Civil Metropolitana, aos quais apresenta os dados do Retrato da Rede e defende a adoção de um Plano integrado de segurança, não apenas ao patrimônio da Rede, mas que ofereça segurança durante o exercício do trabalho dos Profissionais de Educação.

Não se trata de criar estruturas dentro da SME ou DRE, mas de buscar uma política pública articulada com os demais serviços públicos do entorno e apoiar organicamente as Unidades Educacionais, sem deixar a cada uma a busca de solução própria. A Rede Municipal precisa ser de fato uma Rede.

O SINESP continuará nesse caminho em busca de solução já!

O SINESP cobrou, através de ofícios e em reuniões com a SME ao longo do ano, resolução de problemas de violência e vigilância nas Unidades Educacionais apontadas pelos Gestores Educacionais



A Secretaria Municipal de Educação admitiu em reunião que ainda está em ajuste o atendimento pela Guarda Civil Metropolitana para as 174 unidades educacionais que tiveram encerrados os contratos emergenciais.

Quanto ao restante da rede (60%) que não tem

contratos ou servidores do quadro de apoio/vigias, SME prometeu um plano de segurança junto com a GCM, contando com a implementação de monitoramento por câmeras em todas as Unidades Educacionais, interligado à Guarda, e apontamento eletrônico da presença da ronda da GCM nas Unidades Educacionais.

SINESP exige mudanças!

As consequências dos problemas da RME e suas causas aqui apontadas exigem diálogo, respostas e soluções urgentes!

A Diretoria do SINESP e seus Conselheiros entregam anualmente os resultados da pesquisa que compõe o Retrato da Rede à Secretaria Municipal de Educação e às DREs.

O Sindicato luta, cobra, reivindica, apresenta a real situação das Unidades e seus problemas amplamente explicitados na pesquisa Retrato da Rede, a partir dos indicadores e sua análise.

O que se observa no geral, entre tímidos ajustes pontuais, é manutenção e aprofundamento pelos governos das políticas que geram os problemas apontados. Chega a ser vergonhoso que governos eleitos na maior cidade do país nos últimos doze anos sejam tão mal avaliados no trato com a Educação Pública, como mostra o Índice SINESP do Ensino Municipal – ISEM.

A pesquisa Retrato da Rede e o ISEM lembram aos governantes, ano a ano, o seu dever para com a população usuária da Rede Municipal de Ensino: valorizar a Escola Pública, oferecer condições físicas materiais e humanas para que funcione de forma adequada, cuidar da saúde do trabalhador, eliminar a sobrecarga de trabalho, valorizar a Carreira do Magistério.

A postura do governo Bruno Covas vai em sentido oposto, insistindo na falta de escuta dos profissionais da Rede, na imposição de medidas polêmicas, como a exigência da presença dos Gestores Educacionais nas Unidades durante a pandemia de coro-

navírus, na recusa reiterada ao debate com as Entidades Sindicais representativas dos Servidores.

A gravidade do momento exige mudanças!

Ouvir os Gestores Educacionais, educadores que atuam na linha de frente das Unidades Educacionais e Órgãos Centrais da SME na tomada de decisões e na implementação de políticas torna-se imperativo ético.

Como em nenhum outro momento histórico recente, a população usuária precisará contar com um serviço público que atenda as crescentes demandas que virão diante do desemprego, da estagnação econômica, do desamparo social. Ciente da importância do seu papel nessa luta, o SINESP continuará atuando e mobilizando sua base, os Gestores Educacionais da RME.

Exigimos ser ouvidos e considerados já!

A materialização desse grito em alto e bom som vem do apoio e da ação da categoria junto com a Diretoria do Sindicato, seus Conselheiros e Representantes dos Locais de Trabalho. Da mobilização em torno da valorização dos Gestores Educacionais e fortalecimento da educação pública.

Chega de terceirização e falta de verbas e de profissionais. Chega de destruição da escola pública! De degradação das condições de trabalho. De desmonte das carreiras, sobrecarga e adoecimento dos educadores!

Entre na luta ao lado do SINESP! Junte-se a quem luta com você!

O SINESP esteve junto com os Gestores Educacionais, os Servidores Públicos e demais trabalhadores brasileiros nas inúmeras frentes de luta abertas por ataques dos governos aos direitos trabalhistas, previdenciário, ao serviço e à carreira pública em nível municipal e nacional. E continuará fazendo sua parte para a união e a mobilização junto com os Gestores da Rede Municipal de Ensino em defesa de melhores condições de trabalho, valorização e salários como base da oferta de uma Educação Pública de qualidade



SINESP[®]

SEDE: **Rua Líbero Badaró, 158 • 21º andar • Centro**
• São Paulo • SP • CEP **01008-904** • Tel. **11 3116 8400**

CFCL/SINESP: **Pça. Dom José Gaspar, 30 • 3º**
andar • **Centro** • São Paulo • SP
CEP **01047-010** • Tel. **11 3255 9794**

 (11) 3116-8400  sinesp  sinesp1  sinesp1

sinesp@sinesp.org.br • www.sinesp.org.br

Filiar-se ao seu Sindicato é fortalecer
a luta em defesa dos direitos e por
melhores condições de trabalho

Junte-se a quem luta com você!