

## 4.2 Onde encontrar o arquivo .DEC do IRPF entregue à Receita Federal?

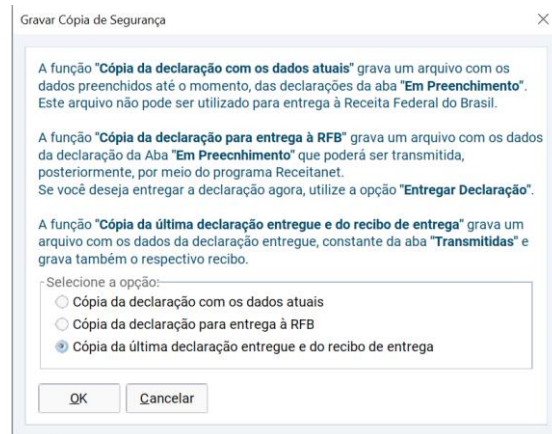
Para encontrar o arquivo .DEC da declaração do imposto de renda (IRPF) entregue à Receita Federal é preciso saber o método utilizado para realização desta declaração. Se a declaração foi feita através do programa instalado no computador, o arquivo estará disponível no próprio computador, caso tenha sido feito a declaração online ou pelo App, o arquivo estará disponível no site da Receita.

A seguir reproduzimos as informações que constam no site da Receita para a recuperação do arquivo .DEC entregue.

### A) Quando a declaração do imposto de renda foi realizada através do programa da Receita instalado em computador/notebook (IRPF20XX.exe):

- 1) O arquivo de extensão **.DEC** da declaração do IRPF encontra-se no computador onde fez a declaração utilizando o programa da Receita Federal. Se o programa da Receita foi instalado no local padrão, abaixo segue o caminho onde encontrará o arquivo .DEC:
  - Disco Local (C:)
    - Arquivos de programas RFB
    - IRPF 20XX (Selecione o ano da declaração)
    - transmitidas
    - arquivo.DEC (Selecione o arquivo com extensão .DEC)
- 2) Caso não encontre o arquivo (.DEC) na pasta **transmitidas**, é possível gerar uma cópia de segurança utilizando o mesmo computador onde fez a declaração. Entre no programa do IRPF e depois no menu (Ferramentas -> Cópia de Segurança -> Gravar). Selecione a opção “Cópia da última declaração entregue e do recibo de entrega”. Em seguida, escolha a declaração cuja cópia será realizada e atente-se ao local onde os arquivos serão gravados, será nessa pasta que encontrará o arquivo com a extensão **.DEC**.





- 3) Não havendo como recuperar o arquivo **.DEC** do computador onde fez a declaração, o site da Receita Federal disponibiliza formas de baixar uma cópia da declaração entregue, que podem ser vistas na seção seguinte.

## **B) Quando a declaração do imposto de renda foi realizada através do site da Receita (declaração online/pré-preenchida) ou pelo App da Receita:**

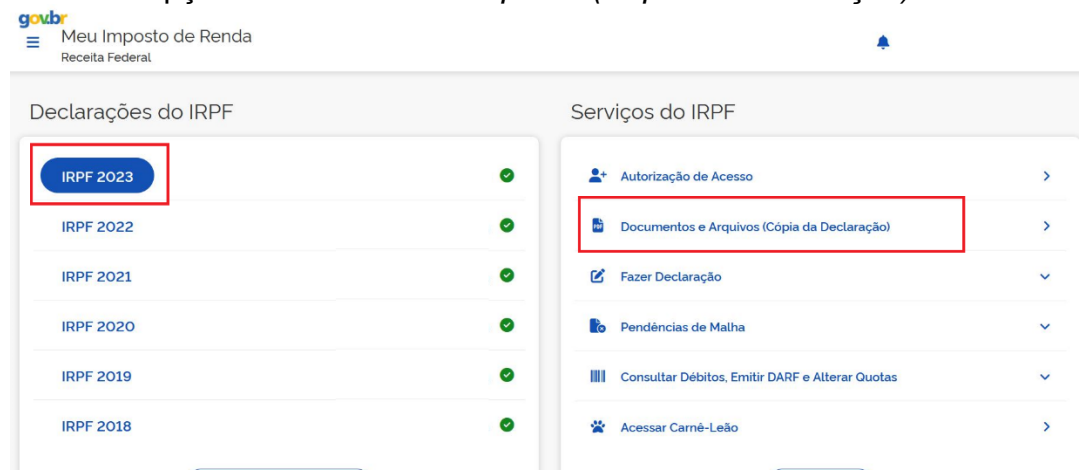
Caso tenha feito a Declaração Online (Pré-preenchida), pelo App da Receita ou pelo computador, mas não conseguiu encontrar o arquivo(**.DEC**) da declaração, você poderá recuperar o arquivo **.DEC** no site da Receita, acessando o portal e-CAC.

- 1) O site da Receita (Portal e-CAC) **deve ser acessado através de um computador** (desktop ou notebook) e **e não por smartphones ou tablets**.  
Link do Portal e-CAC: <https://cav.receita.fazenda.gov.br/autenticacao/login>
- 2) O acesso pode ser feito com a conta **GOV.BR** (Prata ou Ouro) ou com o Certificado Digital.  
Entrar no menu: Meu Imposto de Renda / Documentos e Arquivos (Cópia da Declaração) / Arquivos da Declaração.

Clicar no menu *Meu Imposto de Renda*, conforme figura abaixo:

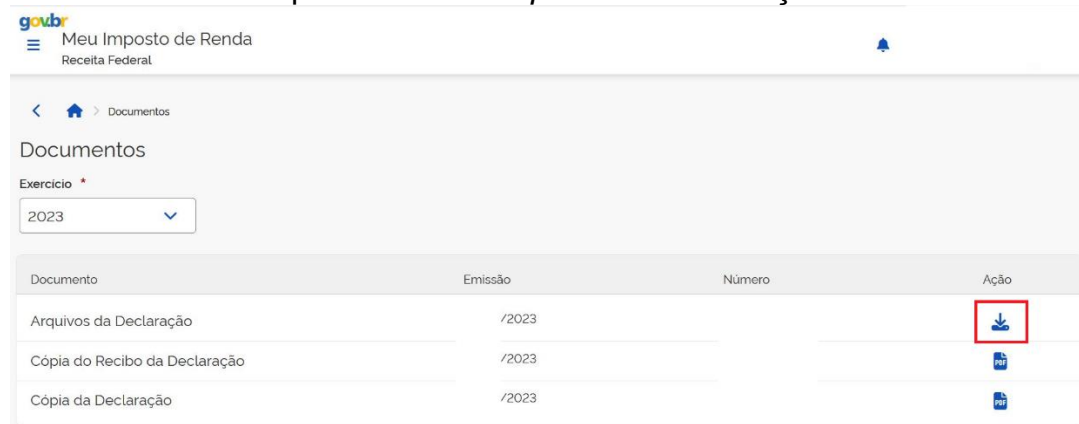


Clicar na opção *Documentos e Arquivos (Cópia da Declaração)*:






The screenshot shows the 'Meu Imposto de Renda' portal. On the left, under 'Declarações do IRPF', the year '2023' is highlighted with a red box. On the right, under 'Serviços do IRPF', the option 'Documentos e Arquivos (Cópia da Declaração)' is highlighted with a red box.

Clicar no ícone  para baixar o *Arquivos da Declaração*:



The screenshot shows the 'Documentos' page. A dropdown menu for 'Exercício' is set to '2023'. Below it is a table with the following data:

Documento	Emissão	Número	Ação
Arquivos da Declaração	/2023		
Cópia do Recibo da Declaração	/2023		
Cópia da Declaração	/2023		

Obs.: Normalmente a Receita Federal disponibiliza nesta opção 1(um) arquivo compactado (extensão .ZIP) contendo: o **arquivo .DEC** e o arquivo .REC. Se os arquivos estiverem compactados, será necessário descompactá-los. Após descompactá-lo, utilize somente o arquivo com extensão **.DEC** para ser importado no SISPATRI.

Não é necessário abrir o arquivo .DEC com nenhum programa, apenas importe-o no SISPATRI quando estiver descompactado.

Acessar o portal e-CAC através da conta GOV.BR (Prata ou Ouro) ou Certificado Digital são as 2 formas simples e rápidas disponibilizadas pela Receita Federal para fazer uma recuperação online de uma declaração do IRPF entregue.

- 3) Caso possua a conta **GOV.BR BRONZE** é possível evoluí-la gratuitamente para nível PRATA ou OURO, basta seguir as orientações da página do governo Federal (<https://www.gov.br/governodigital/pt-br/conta-gov-br/saiba-mais-sobre-os-niveis-da-conta-govbr>).

- 4) Caso necessite de outras informações sobre recuperação de declaração do IRPF entregue à Receita Federal, favor consultar a página da própria Receita:  
<https://www.gov.br/pt-br/servicos/obter-copia-de-declaracao-enviada-a-receita-federal>
  
- 5) Também é possível contatar a Receita através da Central de Atendimento e via CHAT:  
[https://www.gov.br/receitafederal/pt-br/canais\\_atendimento/fale-conosco](https://www.gov.br/receitafederal/pt-br/canais_atendimento/fale-conosco)